

01 Les châteaux du gd Luxembourg

MotoBalade

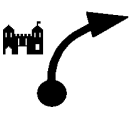
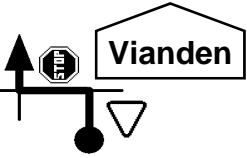
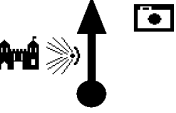
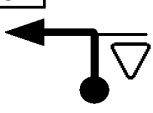
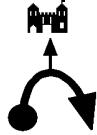
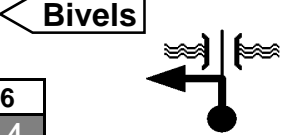


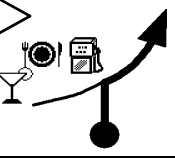
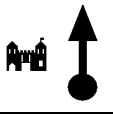
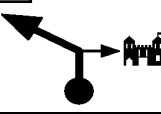






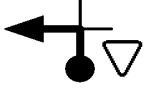
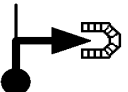

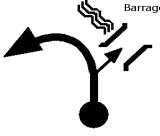
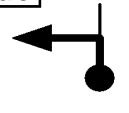
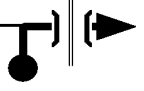
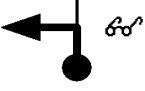
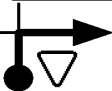
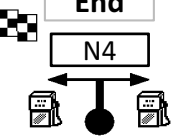
WP/KM	Ville / Rue / Direction	WP/KM	Ville / Rue / Direction	WP/KM	Ville / Rue / Direction	WP/KM	Ville / Rue / Direction																																																																				
Départ : Martelange Arrivée : Martelange Distance : 197km Date création : 09-2011 Dernière M à J : 17-09-11		WP 1 Martelange Départ Lukoil	WP 2 Martelange Ettelbrück Perlé	WP 3 CR310 Holtz	WP 4 Flatzbour Holtz CR310	WP 5 Colpach-Haut CR303 Roodt	WP 6 Rambrouch N23 Hostert	WP 7 Reichlange N12 Wiltz	0,0 0,0		0,6 0,6		4,0 4,6		9,3 14,4		7,4 21,8		9,0 30,8	WP 8 Everlange	WP 9 Useldange Noerdange	WP 10 Useldange Mairie	WP 11 Useldange Château d'Usldange	WP 12 Useldange	WP 13 Useldange Colmar-Berg	WP 14 Colmar-Berg Ettelbrück N22	WP 15 Colmar-Berg Centre Culturel	0,5 31,3	4,6 35,9	0,2 36,1	0,1 36,2	0,0 36,2	0,2 36,4	10,8 47,2	0,5 47,7	WP 16 Colmar-Berg	WP 17 Feulen	WP 18 Oberfeulen	WP 19 Oberfeulen N21 Ettelbrück	WP 20 Ettelbrück	WP 21 Niederfeulen N15 Ettelbrück	WP 22 Niederfeulen Welscheid	WP 23 Niederfeulen Welscheid	0,4 48,1	3,7 51,8	1,2 53,0	2,7 55,7	0,5 56,2	0,6 56,8	0,1 56,9	0,2 57,1	WP 24 Welscheid Ettelbrück	WP 25 Warken CR348 Bürden	WP 26 Bourscheid	WP 27 Bourscheid Château XI-XVIII	WP 28 Château Bourscheid	WP 29 G'Mühle	WP 30 Lipperscheid Diekirch	WP 31 N7 Ettelbrück	5,4 62,5	5,9 68,4	7,7 76,1	0,4 76,5	1,9 78,4	1,7 80,1	1,5 81,6	1,8 83,4	WP 32 Brandenburg	WP 33 Brandenburg	WP 34 Brandenburg Château de Brandenburg	WP 35 Brandenburg Landscheid	3,4 86,8	1,8 88,6	0,6 89,2	0,2 89,4
0,0 0,0		0,6 0,6		4,0 4,6		9,3 14,4		7,4 21,8		9,0 30,8																																																																	
WP 8 Everlange	WP 9 Useldange Noerdange	WP 10 Useldange Mairie	WP 11 Useldange Château d'Usldange	WP 12 Useldange	WP 13 Useldange Colmar-Berg	WP 14 Colmar-Berg Ettelbrück N22	WP 15 Colmar-Berg Centre Culturel	0,5 31,3	4,6 35,9	0,2 36,1	0,1 36,2	0,0 36,2	0,2 36,4	10,8 47,2	0,5 47,7	WP 16 Colmar-Berg	WP 17 Feulen	WP 18 Oberfeulen	WP 19 Oberfeulen N21 Ettelbrück	WP 20 Ettelbrück	WP 21 Niederfeulen N15 Ettelbrück	WP 22 Niederfeulen Welscheid	WP 23 Niederfeulen Welscheid	0,4 48,1	3,7 51,8	1,2 53,0	2,7 55,7	0,5 56,2	0,6 56,8	0,1 56,9	0,2 57,1	WP 24 Welscheid Ettelbrück	WP 25 Warken CR348 Bürden	WP 26 Bourscheid	WP 27 Bourscheid Château XI-XVIII	WP 28 Château Bourscheid	WP 29 G'Mühle	WP 30 Lipperscheid Diekirch	WP 31 N7 Ettelbrück	5,4 62,5	5,9 68,4	7,7 76,1	0,4 76,5	1,9 78,4	1,7 80,1	1,5 81,6	1,8 83,4	WP 32 Brandenburg	WP 33 Brandenburg	WP 34 Brandenburg Château de Brandenburg	WP 35 Brandenburg Landscheid	3,4 86,8	1,8 88,6	0,6 89,2	0,2 89,4																				
0,5 31,3	4,6 35,9	0,2 36,1	0,1 36,2	0,0 36,2	0,2 36,4	10,8 47,2	0,5 47,7																																																																				
WP 16 Colmar-Berg	WP 17 Feulen	WP 18 Oberfeulen	WP 19 Oberfeulen N21 Ettelbrück	WP 20 Ettelbrück	WP 21 Niederfeulen N15 Ettelbrück	WP 22 Niederfeulen Welscheid	WP 23 Niederfeulen Welscheid	0,4 48,1	3,7 51,8	1,2 53,0	2,7 55,7	0,5 56,2	0,6 56,8	0,1 56,9	0,2 57,1	WP 24 Welscheid Ettelbrück	WP 25 Warken CR348 Bürden	WP 26 Bourscheid	WP 27 Bourscheid Château XI-XVIII	WP 28 Château Bourscheid	WP 29 G'Mühle	WP 30 Lipperscheid Diekirch	WP 31 N7 Ettelbrück	5,4 62,5	5,9 68,4	7,7 76,1	0,4 76,5	1,9 78,4	1,7 80,1	1,5 81,6	1,8 83,4	WP 32 Brandenburg	WP 33 Brandenburg	WP 34 Brandenburg Château de Brandenburg	WP 35 Brandenburg Landscheid	3,4 86,8	1,8 88,6	0,6 89,2	0,2 89,4																																				
0,4 48,1	3,7 51,8	1,2 53,0	2,7 55,7	0,5 56,2	0,6 56,8	0,1 56,9	0,2 57,1																																																																				
WP 24 Welscheid Ettelbrück	WP 25 Warken CR348 Bürden	WP 26 Bourscheid	WP 27 Bourscheid Château XI-XVIII	WP 28 Château Bourscheid	WP 29 G'Mühle	WP 30 Lipperscheid Diekirch	WP 31 N7 Ettelbrück	5,4 62,5	5,9 68,4	7,7 76,1	0,4 76,5	1,9 78,4	1,7 80,1	1,5 81,6	1,8 83,4	WP 32 Brandenburg	WP 33 Brandenburg	WP 34 Brandenburg Château de Brandenburg	WP 35 Brandenburg Landscheid	3,4 86,8	1,8 88,6	0,6 89,2	0,2 89,4																																																				
5,4 62,5	5,9 68,4	7,7 76,1	0,4 76,5	1,9 78,4	1,7 80,1	1,5 81,6	1,8 83,4																																																																				
WP 32 Brandenburg	WP 33 Brandenburg	WP 34 Brandenburg Château de Brandenburg	WP 35 Brandenburg Landscheid	3,4 86,8	1,8 88,6	0,6 89,2	0,2 89,4																																																																				

Remettre le totalisateur à zéro

197km

www.motobalade.be

1/2

WP/KM	Ville / Rue / Direction	WP/KM	Ville / Rue / Direction	WP/KM	Ville / Rue / Direction	WP/KM	Ville / Rue / Direction
WP 36	Château de Brandebourg 	WP 37	Vianden 	WP 38	Château de Vianden 	WP 39	Vianden 
1,4 1,4		5,1 6,5		6,3 12,8		0,2 13,0	
WP 40	Vianden 	WP 41	Vianden Bivels 	WP 42	Dasburg Clervaux 	WP 43	Marnach 
0,8 13,8		0,6 14,4		20,4 34,8		4,5 39,3	
WP 44	Marbourg Clervaux 	WP 45	Château de Clervaux 	WP 46	Clervaux Mercher 	WP 47	Wilwerwiltz CR326 
1,0 40,3		4,5 44,8		0,2 45,0		10,5 55,5	
WP 48	Wilwerwiltz Wiltz 	WP 49	Wiltz 	WP 50	Erpeldange Wiltz 	WP 51	Goetsdorf 
0,2 55,7		4,4 60,1		3,0 63,1		3,4 66,5	
WP 52	N27 Esch/s/Sûre 	WP 53	Büderscheid Esch/s/Sûre N15 	WP 54	Esch/s/Sûre 	WP 55	Esch-sur-Sûre Château d'Esch/s/Sûre 
3,5 70,0		3,4 73,4		2,8 76,2		1,4 77,6	
WP 56	Barrage 	WP 57	Boulaide 	WP 58	Boulaide 	WP 59	Boulaide Rue Romaine 
1,4 79,0		10,8 89,8		0,2 90,0		5,4 95,4	
WP 60	N23 Martelange 	WP 61	Martelange End N4 				
8,4 103,8		3,9 107,7					